



Сегодня в номере:

С. 2 – 5 – «День Учителя». История праздника!

С. 6 - 7 - Календарь знаменательных, литературно-художественных и краеведческих дат на октябрь и ноябрь.

С. 8 -14 – Занимательная страничка – Мастер – класс «Открытка ко дню учителя!»»

С Днём Учителя!





Первый звонок, смешная девчонка с веснушками на вздернутом носике, первая влюбленность. Слезы от незаслуженной двойки, тайком вырванный лист в дневнике... Все это нам, после окончания школы, вспоминается с некоторой долей ностальгии. И среди воспоминаний о той школьной поре не последнее место занимают учителя – строгие и всепрощающие, любимые и не очень.

И одной из дат, когда мы мысленно можем «вернуться в прошлое», а наши дети оценить важность учебной поры.

История возникновения Дня учителя

Впервые на территории бывшего Советского союза этот праздник был учрежден в 1965 году указом президиума Верховного Совета. Торжественным днем было определено **первое воскресенье октября каждого года**. Исторической предпосылкой для его учреждения стала проведенная 5 октября 1966 года в Париже Специальная межправительственная конференция. Посвящена она была статусу учителей и, как ее результат, был подписан документ «Рекомендации, касающиеся статуса учителей». Официально празднование **Всемирного дня учителя**, было предложено ЮНЕСКО в 1994 году.

И с того времени 5 октября или в день, приближенный к этой дате, во многих странах и отмечается национальный День учителя.



Значимость учителя

Педагог – это человек, обладающий профессиональными знаниями и передающий их в порядке обучающего процесса своим ученикам.

Это личности, которые должны постоянно стремиться к самосовершенствованию и являться объектами подражания для детей, как в образовательном, так и нравственном, и в духовном смыслах.



Цель своей деятельности, а зачастую и жизни, учителя считают – воспитание достойного поколения. Роль школьного педагога и институтского преподавателя очень важны в современном обществе. Недаром в некоторых восточных странах слово **Учитель** пишется с заглавной буквы.



Традиции празднования Дня учителя

В этот день, как правило, школьники устраивают торжественные концерты, ставят веселые сценки, посвящая их учителям, дарят им цветы, открытки и памятные сувениры.

На официальном уровне проводятся награждения победителей конкурса «Учитель года», руководство отмечает грамотами и ценными подарками самых успешных специалистов, внесших наибольший вклад в развитие образования.

В школах, как правило, день, предшествующий празднику объявляется днем самоуправления и самые ответственные, и активные старшеклассники имеют возможность проявить все свои организаторские и педагогические способности.

В День учителя руководство районов, городов и областных центров устраивает торжественные мероприятия, повсеместно звучат в честь обучающего персонала слова признательности и благодарности, обсуждаются заслуги педагогов.



День учителя во всем мире

Мировое празднование Дня учителя отличается, в основном, только датой его проведения.

Большинство стран отмечают его ежегодно в единую дату – 5 октября (день проведения Парижской конференции). Это и Азербайджан, и Армения, и Эстония, и Россия, и Германия, и еще более ста стран мира.

Иные государства отмечают его в приближенные даты (важно, чтобы они не совпадали с официальными каникулами).

Тайвань — 28 сентября.

Австралия — последняя пятница октября.

Белоруссия, Латвия, Казахстан, Украина, Кыргызстан — первое воскресенье октября.

Бразилия -15 октября.

Турция — 24 ноября.

Вьетнам — 20 ноября.

Дни празднования в остальных странах мира:

Испания – 29 января.

Албания — 8 марта.

Иран – 2 мая.

Корея — 15 мая.

Перу – 6 июля.

Индия — 5 сентября

Китай — 10 сентября.

Аргентина – 11 сентября и так далее.

Каждый год **День учителя** во многих школах характеризуется отсутствием уроков (самоуправление), весельем и метанием по школе учеников и родителей с букетами и подарками для педагогов.

Мы признательны учителям за их труд, терпение, доброту, отзывчивость!

С Днем учителя, наши дорогие!

*С Днем
учителя!*



Пресс-центр газеты «МБОУ Школа № 105 Школьный вестник» поздравляет с этим праздником администрацию школы и коллег!!!



Мы выбрали в профессии одну дорогу,
Учить детей — наш ежедневный труд.
И в дождь, и в снег, и в теплую погоду
Нас парты, книжки и ребята ждут.

Они нам не дают стареть душою,
И расслабляться тоже не дают,
И в замешательство приводят нас порою,
Чем для развития нам стимул подают.

Желаю вам, коллеги, сил, здоровья,
Терпения и творческих идей,
Неравнодушия к предмету, увлечения,
Чтоб вдохновлять к познанию детей.

Пусть благодарность за прошедшие уроки
Читается в сияющих глазах.

Ведь мы не только учим их предмету,
Но открываем лучшее в сердцах.

Вас поздравляю с Днем учителя, коллеги.

И напоследок, пожелать хочу
Успехов вам не только на работе,
Но и счастливую и дружную семью!!!



Календарь знаменательных, литературно-художественных и краеведческих дат на октябрь и ноябрь.

- 1 октября – 225 лет со дня рождения Сергея Тимофеевича Аксакова, русского писателя, поэта природы (1791-1859)
- 1 октября – Международный день пожилых людей
- 5 октября – Международный день учителя
- 8 октября – 85 лет со дня рождения Юлиана Семёновича Семёнова (Ляндерса, 1931-1993), советского писателя
- 9 октября – 85 лет со дня рождения Бориса Николаевича Никольского (1931), российского писателя
- 10 октября - 155 лет со дня рождения Фритъофа Нансена (1861-1930), норвежского полярного исследователя
- 15 октября – 175 лет со дня рождения Саввы Ивановича Мамонтова, известного промышленника, русского мецената (1841-1918)
- 17 октября – 185 лет со дня рождения Афанасия Прокопьевича Щапова (1831-1876), русского историка и публициста
- 17 октября – 85 лет со дня рождения Анатолия Игнатьевича Приставкина (1931-2008), российского писателя
- 19 октября - День Царскосельского лицея
- 19 октября – 85 лет со дня рождения Джона Ле Карре (Дэйвида Джона Мура Корнуэлла, 1931), английского писателя, автора детективов
- 22 октября – 205 лет со дня рождения Ференца (Франца) Листа (1811-1886), венгерского композитора (отмечается ЮНЕСКО)
- 24 октября – 105 лет со дня рождения Аркадия Исааковича Райкина (1911-1987), советского артиста
- 25 октября – 90 лет со дня рождения Галины Павловны Вишневской (1926), российской певицы
- 25 октября – 135 лет со дня рождения Пабло Пикассо, французского художника (1881-1973)
- 30 октября – День памяти жертв политических репрессий
- 31 октября - 205 лет со дня со дня основания Царскосельского лицея (1811)
- 31 октября - Хэллоуин
- Ноябрь
- 4 ноября - День народного единства
- 4 ноября – 70 лет со дня учреждения организации объединенных наций по вопросам образования, науки и культуры – ЮНЕСКО (1945)
- 9 ноября – 80 лет со дня рождения Михаила Нехемьевича Таля (1936-1992), советского шахматиста
- 11 ноября – 195 лет со дня рождения Фёдора Михайловича Достоевского (1821-1881), русского писателя

- 11 ноября** – 305 лет со дня рождения Степана Петровича Крашенинникова (1711-1755), русского учёного-путешественника
- 11 ноября** – 115 лет со дня рождения Евгения Ивановича Чарушина, русского писателя и художника-иллюстратора (1901-1945)
- 18 ноября** – 70 лет со дня рождения Вячеслава Алексеевича Пьецуха (1946), российского писателя
- 19 ноября** – 305 лет со дня рождения Михаила Васильевича Ломоносова (1711-1765), русского учёного, (отмечается ЮНЕСКО)
- 19 ноября** – 95 лет со дня рождения Эмиля Вениаминовича Брагинского (1921-1998), российского писателя, сценариста
- 20 ноября** - 100 лет со дня рождения Михаила Александровича Дудина (1916-1993), российского поэта
- 22 ноября** – 215 лет со дня рождения Владимира Ивановича Даля (псевдоним казак Луганский), русского писателя, лингвиста, этнографа, врача (1801-1872)
- 25 ноября** – 90 лет со дня рождения Пола Андерса (1926-2001), американского писателя-фантаста
- 27 ноября** - День матери России
- 28 ноября** – 135 лет со дня рождения Стефана Цвейга (1881-1942), австрийского писателя
- 28 ноября** – 110 лет со дня рождения Дмитрия Сергеевича Лихачева, литературоведа, историка культуры, академика (1906-1999)

Оригинальная открытка с поздравлением ко дню учителя!

Идея поздравлять друг друга открытками зародилась очень давно. Сначала изображения на них рисовали, позднее стали печатать. Открытки, выполненные в смешанной технике (с включением элементов аппликации, оригами или квиллинга и т.д.) появились в прошлом веке, сравнительно недавно. Они будут прекрасным подарком на любой осенний праздник: День Мудрости, День Учителя, День рождения.

Нам понадобятся следующие материалы:

- картон формата А4 (желтый, зеленый или красный),
- цветная бумага (можно обрезки),
- бумажные трубочки,



- карандаш простой,
- ластик,
- клей,
- ножницы.

Поясню выбор формы поздравительной открытки:

Яблоки привлекают всех своей красотой и, конечно, замечательным вкусом. Обмен яблоками с древнейших времен означает взаимную симпатию.

Оно является символом вечной молодости, фигурирует в мифологическом фольклоре многих народов.

По английским легендам на острове Авалон росли золотые яблоки, дарующие вечную

съесть яблоко предков и, в Славяне верили, год умываться то обретешь класть крупные приснился девушки



для гадания, чтобы определить, какой из женихов лучше.

В библейской традиции яблоко считается плодом райского дерева, то есть Древа познания добра и зла.

Знаменито и яблоко, упавшее, по легенде, на голову Ньютона. Сколько идей и открытий оно принесло.

молодость. Для древних кельтов означало получить знание результате, бессмертие. что если на Рождество и Новый водой, в которой лежало яблоко, здоровье. На ночь было принято яблоки под подушку, чтобы будущий муж или жена. А еще использовали яблочные косточки

Кроме всего перечисленного, именно осень – время созревания яблок, поэтому силуэт яблока прекрасно подойдет для поздравительной осенней открытки.

Шаблон яблока:

Этот шаблон можно распечатать сразу на цветной картон. Останется только вырезать.



Изготовление цветка (1 вариант):

Для выполнения цветов понадобятся полосы цветной бумаги для лепестков и бумажные трубочки для серединок.

Серединка цветка выполняется из расплющенной, смазанной клеем трубочки, которая сворачивается в тугую спираль.



Пока



листа

цветной бумаги отрежем 1,5 см. Цвет бумаги выбирайте гармонирующий с цветом яблока. Можно резать как по горизонтали, так и по вертикали. Полученную полосу нарезаем бахромой с любой шириной шага (у меня 2 мм).

серединки сохнут, выполним лепестки.

От



Смазав низ бахромы клеем, начинаем оборачивать ею сердцевину цветка.

Оставляем сохнуть.

После высыхания отгибаем лепестки.



Готовый цветок украсить серединкой.



1 вариант листочка:

Из обрезков зеленой цветной бумаги вырезаем листочки простой произвольной формы. На каждом листочке разметить радиальные линии, идущие к черешку.

Можно воспользоваться шаблоном.



Бумагу складывать «гармошкой» по разметке.

Сложить обе половинки листочка по этим линиям и снова развернуть. Листочек будет выглядеть рельефным. Оформленная такими элементами открытка выглядит так:







2 вариант листочка:

Распечатать предложенный шаблон, сложить лист по пунктирным линиям.



Вырезать шаблон. У вас получится 6 изображений, отделить их друг от друга.

Можно сделать разметку, прежде чем сворачивать листочек гармошкой.



Сложить заготовку пополам и приклеить длинные края.



После высыхания расправить лист.




Оформленная такими элементами

открытка выглядит так:



Надпись предлагаю распечатать на принтере или написать красиво каллиграфическим почерком.



Окончательные варианты сбора композиции открытки.

